

МОЙ ВЕСЕЛЫЙ, ЗВОНКИЙ МЯЧ



ЦЕЛЬ:

развитие познавательных ,
коммуникативных и творческих
способностей детей



Задачи:

Учить детей составлять описательный рассказ, используя схему.

Познакомить детей с историей появления и видоизменения мяча, происхождением слова «мяч».

Обогащать словарь детей прилагательными и глаголами.

Уточнить знания детей о правилах безопасности при игре с мячом.

Упражнять в умении ориентироваться на плоскости.

Воспитывать потребность ребенка получать новую информацию о знакомых предметах.

ЭТАПЫ РЕАЛИЗАЦИИ:

I подготовительный.

Подобрать иллюстрации, литературу. Создание презентации «История создания и развития мяча».

Изготовление пазлов. Подбор мячей.

II основной

Рассказ о истории создания мяча, с демонстрацией презентации. Дидактические игры «Угадай на ощупь», «Что можно делать с мячом». Составление рассказов о мяче. Задание на ориентировку на плоскости: дидактическая игра «Мяч на поле». Правила по технике безопасности при игре с мячом.

Художественное творчество «Мяч». Развлечения «Мой веселый, звонкий мяч».

III заключительный Презентация рисунков.

Введение в тему







РАССКАЗ О ИСТОРИИ ПОЯВЛЕНИЯ МЯЧА



МЯЧ ИЗ КАМНЯ




МЯЧ ИЗ ТРАВЫ




МЯЧИ ИЗ БЕРЕСТЫ


Мячи – попинухи.



**МЯЧ ИЗ КОЖИ
НАБИТЫЙ
СОЛОМОЙ,
ТРАВОЙ ИЛИ
СЕМЯНАМИ
РАСТЕНИЙ.**



РАЗНООБРАЗИЕ МЯЧЕЙ В СОВРЕМЕННОМ МИРЕ.











































**СПАСИБО
ЗА
ВНИМАНИЕ!**